

**UCHWAŁA NR ..../...../2020  
RADY GMINY KOMAŃCZA  
Z DNIA ..... 2020 ROKU  
w sprawie zmian w uchwale budżetowej na 2020 rok**

Na podstawie art. 18 ust. 2 pkt 4 ustawy z dnia 8 marca 1990 r. o samorządzie gminnym (Dz.U. z 2020. poz.713) art. 211, art. 212, art. 214, art. 215, art. 217, art. 235, art. 237 ustawy z dnia 27 sierpnia 2009 r. o finansach publicznych (Dz.U.2019.869 z późn. zm.)

**Rada Gminy Komańcza uchwala co następuje:**

**§ 1**

1. Wprowadza się zmiany w planach dochodów budżetowych:

<b>Dział</b>	<b>Treść</b>	<b>Zwiększenia</b>	<b>Zmniejszenia</b>
<b>600</b>	<b>Transport i łączność</b>	<b>5 000,00</b>	
	Dochody bieżące:	5 000,00	
	- Wpływy z tytułu kar i odszkodowań wynikających z umów	5 000,00	
<b>700</b>	<b>Gospodarka mieszkaniowa</b>	<b>15 000,00</b>	
	Dochody bieżące:	15 000,00	
	- Dochody z najmu i dzierżawy składników majątkowych Skarbu Państwa, jednostek samorządu terytorialnego lub innych jednostek zaliczanych do sektora finansów publicznych oraz innych umów o podobnym charakterze	15 000,00	
<b>756</b>	<b>Dochody od osób prawnych, od osób fizycznych i od innych jednostek nieposiadających osobowości prawnej oraz wydatki związane z ich poborem</b>	<b>54 000,00</b>	
	Dochody bieżące:	54 000,00	
	- Wpływy z podatku rolnego	13 000,00	
	- Wpływy z podatku od czynności cywilnoprawnych	25 000,00	
	- Wpływy z tytułu kosztów egzekucyjnych, opłaty komorniczej i kosztów upomnień	3 000,00	
	- Wpływy z podatku dochodowego od osób prawnych	13 000,00	
<b>758</b>	<b>Różne rozliczenia</b>	<b>531 990,00</b>	<b>500 000,00</b>

	Dochody bieżące:	31 990,00	
	- Subwencje ogólne z budżetu państwa	31 990,00	
	Dochody majątkowe:	500 000,00	500 000,00
	- Środki otrzymane od pozostałych jednostek zaliczanych do sektora finansów publicznych na finansowanie lub dofinansowanie kosztów realizacji inwestycji i zakupów inwestycyjnych jednostek zaliczanych do sektora finansów publicznych		500 000,00
	- Środki na dofinansowanie własnych inwestycji gmin, powiatów (związków gmin, związków powiatowo- gminnych, związków powiatów), samorządów województw, pozyskane z innych źródeł	500 000,00	
<b>852</b>	<b>Pomoc społeczna</b>	<b>7 000,00</b>	
	Dochody bieżące:	7 000,00	
	- Wpływy z usług (Odpłatność za DPS, usługi opiekuńcze)	7 000,00	
	<b>Razem dochody</b>	<b>612 990,00</b>	<b>500 000,000</b>

2.Szczegółowy podział dochodów określa tabela nr 1.

Tabela nr 1

Dział	Rozdział	Paragraf	Zwiększenia	Zmniejszenia
<b>600</b>			<b>5 000,00</b>	
	60095		5 000,00	
		0950	5 000,00	
<b>700</b>			<b>15 000,00</b>	
	70005		15 000,00	
		0750	15 000,00	
<b>756</b>			<b>54 000,00</b>	
	75616		41 000,00	
		0320	13 000,00	
		0500	25 000,00	
		0640	3 000,00	
	75621		13 000,00	

		0020	13 000,00	
<b>758</b>			<b>531 990,00</b>	<b>500 000,00</b>
	75801		31 990,00	
		2920	31 990,00	
	75814		500 000,00	500 000,00
		6280		500 000,00
		6290	500 000,00	
<b>852</b>			<b>7 000,00</b>	
	85202		5 000,00	
		0830	5 000,00	
	85228		2 000,00	
		0830	2 000,00	
	<b>Razem dochody</b>		<b>612 990,00</b>	<b>500 000,00</b>

## § 2

1. Wprowadza się zmiany w planach wydatków budżetowych:

Dział	Rozdz.	Treść	Zwiększenia	Zmniejszenia
<b>010</b>		<b>Rolnictwo i łowiectwo</b>	<b>260,00</b>	
	01030	<i>Izby rolnicze</i>	260,00	
		<u>Wydatki bieżące</u>	260,00	
		w tym:		
		➤ Wydatki jednostek budżetowych	260,00	
		w tym na:		
		- wydatki związane z realizacją ich statutowych	260,00	
<b>600</b>		<b>Transport i łączność</b>		<b>33 500,00</b>
	60016	<i>Drogi publiczne gminne</i>		33 500,00
		<u>Wydatki bieżące</u>		33 500,00
		w tym:		
		➤ Wydatki jednostek budżetowych		33 500,00
		w tym na:		
		- wydatki związane z realizacją ich statutowych		33 500,00
<b>700</b>		<b>Gospodarka mieszkaniowa</b>	<b>28 000,00</b>	
	70005	<i>Gospodarka gruntami i nieruchomościami</i>	28 000,00	

		<u>Wydatki bieżące</u> w tym: ➤ Wydatki jednostek budżetowych w tym na: - wydatki związane z realizacją ich statutowych	28 000,00 28 000,00 28 000,00	
<b>710</b>		<b>Działalność usługowa</b>		<b>10 000,00</b>
	71004	<i>Plany zagospodarowania przestrzennego</i>		<i>10 000,00</i>
		<u>Wydatki bieżące</u> w tym: ➤ Wydatki jednostek budżetowych w tym na: - wydatki związane z realizacją ich statutowych		10 000,00 10 000,00 10 000,00
<b>750</b>		<b>Administracja publiczna</b>	<b>97 943,56</b>	
	75023	<i>Urzędy gmin (miast i miast na prawach powiatu)</i>	<i>92 943,56</i>	
		<u>Wydatki bieżące</u> w tym: ➤ Wydatki jednostek budżetowych w tym na: - wynagrodzenia i składki od nich naliczane - wydatki związane z realizacją ich statutowych <u>Wydatki majątkowe</u> - inwestycje i zakupy inwestycyjne	89 443,56 89 443,56 50 443,56 39 000,00 3 500,00 3 500,00	
	75095	<i>Pozostała działalność</i>	<i>5 000,00</i>	
		<u>Wydatki bieżące</u> w tym: ➤ Świadczenia na rzecz osób fizycznych	5 000,00 5 000,00	
<b>751</b>		<b>Urzędy naczelných organów władzy państwowej, kontroli o ochrony prawa oraz sądownictwa</b>	<b>13,54</b>	<b>13,54</b>
	75101	<i>Urzędy naczelných organów władzy państwowej, kontroli o ochrony prawa</i>	<i>13,54</i>	<i>13,54</i>
		<u>Wydatki bieżące</u> w tym: ➤ Wydatki jednostek budżetowych w tym na: - wynagrodzenia i składki od nich naliczane	13,54 13,54 13,54	13,54 13,54 13,54
<b>754</b>		<b>Bezpieczeństwo publiczne i ochrona przeciwpożarowa</b>	<b>27 000,00</b>	
	75412	<i>Ochotnicze strażę pożarne</i>	<i>27 000,00</i>	
		<u>Wydatki bieżące</u>	27 000,00	



		w tym:		
		➤ Wydatki jednostek budżetowych w tym na:	27 000,00	
		- wydatki związane z realizacją ich statutowych zadań	27 000,00	
<b>801</b>		<b>Oświata i wychowanie</b>	<b>32 090,00</b>	<b>45 803,56</b>
	80101	<i>Szkoły podstawowe</i>	31 990,00	31 990,00
		<u>Wydatki bieżące</u>	31 990,00	31 990,00
		w tym:		
		➤ Dotacje na zadania bieżące	31 990,00	31 990,00
	80104	<i>Przedszkola</i>	100,00	
		<u>Wydatki majątkowe:</u>	100,00	
		- inwestycje i zakupy inwestycyjne	100,00	
	80113	<i>Dowożenie uczniów do szkół</i>		13 813,56
		<u>Wydatki bieżące</u>		13 813,56
		w tym:		
		➤ Wydatki jednostek budżetowych		13 813,56
		w tym na:		
		- wydatki związane z realizacją ich statutowych zadań		13 813,56
<b>900</b>		<b>Gospodarka komunalna i ochrona środowiska</b>	<b>260 039,12</b>	<b>245 039,12</b>
	90002	<i>Gospodarka odpadami komunalnymi</i>	140 225,56	177 039,12
		<u>Wydatki bieżące</u>	140 225,56	177 039,12
		w tym:		
		➤ Wydatki jednostek budżetowych	140 225,56	177 039,12
		w tym na:		
		- wydatki związane z realizacją ich statutowych zadań	140 225,56	36 813,56
		➤ Dotacje na zadania bieżące		140 225,56
	90003	<i>Oczyszczanie miast i wsi</i>	36 813,56	28 000,00
		<u>Wydatki bieżące</u>	36 813,56	28 000,00
		w tym:		
		➤ Wydatki jednostek budżetowych	36 813,56	28 000,00
		w tym na:		
		- wydatki związane z realizacją ich statutowych zadań	36 813,56	28 000,00
	90015	<i>Oświetlenie ulic, placów i dróg</i>	83 000,00	40 000,00
		<u>Wydatki bieżące</u>	8 000,00	
		w tym:		
		➤ Wydatki jednostek budżetowych	8 000,00	
		w tym na:		
		- wydatki związane z realizacją ich statutowych zadań	8 000,00	
		<u>Wydatki majątkowe:</u>	75 000,00	40 000,00

		- inwestycje i zakupy inwestycyjne „Wykonanie sieci energetycznej- oświetlenie drogi gminnej na działkach nr 4718/1,418/2,419/1,419/2, 425,434/3- 75 000,00 zł	75 000,00	40 000,00
<b>926</b>		<b>Kultura fizyczna</b>	<b>2 000,00</b>	
	92605	Zadania w zakresie kultury fizycznej	2 000,00	
		<u>Wydatki bieżące</u>	2 000,00	
		w tym:		
		➤ Wydatki jednostek budżetowych	2 000,00	
		w tym na:		
		- wydatki związane z realizacją ich statutowych zadań	2 000,00	
		<b>Razem wydatki:</b>	<b>447 346,22</b>	<b>334 356,22</b>

2. Szczegółowy podział wydatków określa tabela nr 2.


Tabela nr 2

Dział	Rozdział	Paragraf	Zwiększenia	Zmniejszenia
<b>010</b>			<b>260,00</b>	
	01030		260,00	
		2850	260,00	
<b>600</b>				<b>33 500,00</b>
	60016			33 500,00
		4300		33 500,00
<b>700</b>			<b>28 000,00</b>	
	70005		28 000,00	
		4210	28 000,00	
<b>710</b>				<b>10 000,00</b>
	71004			10 000,00
		4300		10 000,00
<b>750</b>			<b>97 943,56</b>	
	75023		92 943,56	
		4110	45 000,00	
		4120	5 443,56	
		4210	29 000,00	

		4300	10 000,00	
		6050	3 500,00	
	75095		5 000,00	
		3030	5 000,00	
<b>751</b>			<b>13,54</b>	<b>13,54</b>
	75101		13,54	13,54
		4010	13,54	
		4110		3,08
		4120		10,46
<b>754</b>			<b>27 000,00</b>	
	75412		27 000,00	
		4210	17 000,00	
		4300	10 000,00	
<b>801</b>			<b>32 090,00</b>	<b>45 803,56</b>
	80101		31 990,00	31 990,00
		2590	31 990,00	31 990,00
	80104		100,00	
		6050	100,00	
	80113			13 813,56
		4210		13 813,56
<b>900</b>			<b>260 039,12</b>	<b>245 039,12</b>
	90002		140 225,56	177 039,12
		2310		140 225,56
		4300	140 225,56	36 813,56
	90003		36 813,56	28 000,00
		4300	36 813,56	28 000,00
	90015		83 000,00	40 000,00
		4300	8 000,00	
		6050	75 000,00	40 000,00
<b>926</b>			<b>2 000,00</b>	
	92605		2 000,00	

		4210	2 000,00	
	<b>Razem wydatki</b>		<b>447 346,22</b>	<b>334 356,22</b>

3. Zmiany planu wydatków w jednostkach budżetowych przedstawia tabela nr 3.

WÓJT GMINY KOMAŃCZA  
  
dr inż. Roman Bzdyk

Nazwa jednostki	Dział	Rozdział	Paragraf	Razem plan	wydatki bieżące	wydatki jednostek budżetowych	wynagrodzenia i składki od nich naliczane	wydatki związane z realizacją ich statutowych zadań	dotacje na zadania bieżące	świadczenia na rzecz osób fizycznych	obsługa długu	Wydatki na programy finansowane z udziałem środków o których mowa w art.5 ust.1 pkt.2 i 3	wydatki majątkowe	inwestycje i zakupy inwestycyjne	w tym : na programy finansowane z udziałem środków o których mowa w art.5 ust.1 pkt.2 i 3
1	2	3	4	5 (6+14)	6 (7+10+11+12+13)	7 (8+9)	8	9	10	11	12	13	14	15	16
Urząd	010	01030	2850	260,00	260,00	260,00		260,00							
	600	60016	4300	-33 500,00	-33 500,00	-33 500,00		-33 500,00							
	700	70005	4210	28 000,00	28 000,00	28 000,00		28 000,00							
	710	71004	4300	-10 000,00	-10 000,00	-10 000,00		-10 000,00							
	750	75023	4110	45 000,00	45 000,00	45 000,00	45 000,00								
	750	75023	4120	5 443,56	5 443,56	5 443,56	5 443,56								
	750	75023	4210	29 000,00	29 000,00	29 000,00		29 000,00							
	750	75023	4300	10 000,00	10 000,00	10 000,00		10 000,00							
	750	75023	6050	3 500,00									3 500,00	3 500,00	
	750	75095	3030	5 000,00	5 000,00										
	751	75101	4010	13,54	13,54	13,54	13,54								
	751	75101	4110	-3,08	-3,08	-3,08	-3,08								
	751	75101	4120	-10,46	-10,46	-10,46	-10,46								
	754	75412	4210	17 000,00	17 000,00	17 000,00		17 000,00							
	754	75412	4300	10 000,00	10 000,00	10 000,00		10 000,00							
	801	80101	2590	31 990,00	31 990,00				31 990,00						
	801	80101	2590	-31 990,00	-31 990,00				-31 990,00						
	801	80104	6050	100,00									100,00	100,00	
	801	80113	4210	-13 813,56	-13 813,56	-13 813,56		-13 813,56							
	900	90002	2310	-140 225,56	-140 225,56				-140 225,56						



Złącznik nr 1 o dotacjach do zmian budżetu na 2020 r.  
 Uchwały nr ...../...../2020  
 Rady Gminy Komańcza

Dział	Rozdział	Treść	Kwota dotacji		
			podmiotowej	przedmiotowej	/w zł/ celowej
<b>Jednostki finansów</b>	<b>sektora publicznych</b>	<b>Nazwa jednostki</b>			
900	90002	Dotacja celowa dla Gminy Miasta Krosno na realizację wybranego zakresu zadań utrzymania czystości i porządku w Gminie Komańcza			158 397,56
921	92109	Gminny Ośrodek Kultury w Komańczy	560 250,00		
921	92116	Biblioteki	174 500,00		
		<b>Ogółem</b>	<b>734 750,00</b>		<b>158 397,56</b>
<b>Jednostki do sektora publicznych</b>	<b>nie należące finansów</b>	<b>Nazwa jednostki</b>			
754	75412	Ochotnicza Straż Pożarna w Nowym Łupkowie- dofinansowanie do zakupu pompy			3 600,00
754	75412	Ochotnicza Straż Pożarna w Rzepedzi- dofinansowanie do zakupu samochodu			150 000,00
754	75412	Ochotnicza Straż Pożarna w Nowym Łupkowie- dofinansowanie do remontu świetlicy	6 900,00		
754	75412	Ochotnicza Straż Pożarna w Szczawnem- dofinansowanie do zakupu pompy	800,00		



801	80101	Stowarzyszenie Przyjaciół Szkół Katolickich w Częstochowie	658 773,20		3 500,00
801	80101	Stowarzyszenie na Rzecz Rozwoju Łupkowa i Okolic	546 535,89		75 655,00
801	80103	Stowarzyszenie Przyjaciół Szkół Katolickich w Częstochowie	138 714,64		
801	80103	Stowarzyszenie na Rzecz Rozwoju Łupkowa i Okolic	40 458,46		
801	80106	Stowarzyszenie na Rzecz Rozwoju Łupkowa i Okolic	42 777,68		
801	80149	Stowarzyszenie na Rzecz Rozwoju Łupkowa i Okolic	16 105,46		
801	80150	Stowarzyszenie na Rzecz Rozwoju Łupkowa i Okolic	179 055,48		
801	80150	Stowarzyszenie Przyjaciół Szkół Katolickich w Częstochowie	34 940,26		
801	80153	Stowarzyszenie na Rzecz Rozwoju Łupkowa i Okolic			3 088,80
801	80153	Stowarzyszenie Przyjaciół Szkół Katolickich w Częstochowie			4 697,55
852	85295	Dotacja w ramach ustawy o działalności pożytku publicznego i wolontariacie w ramach „Programu współpracy Gminy Komańcza z organizacjami pozarządowymi na rok 2020” – dotacja na zadania priorytetowe: „Działalność na rzecz rodziny, macierzyństwa, rodzicielstwa, upowszechniania i ochrony praw dziecka”			2 000,00
852	85295	Dotacja w ramach ustawy o działalności pożytku publicznego i wolontariacie w ramach „Programu współpracy Gminy Komańcza z organizacjami pozarządowymi na rok 2020” – dotacja na zadania priorytetowe: „Działalność na rzecz rodziny, macierzyństwa, rodzicielstwa,			2 000,00

		upowszechniania i ochrony praw dziecka”			
852	85295	Dotacja w ramach ustawy o działalności pożytku publicznego i wolontariacie w ramach „Programu współpracy Gminy Komańcza z organizacjami pozarządowymi na rok 2020” – dotacja na zadania priorytetowe: „Działalność na rzecz osób w wieku emerytalnym”			2 000,00
852	85295	Dotacja w ramach ustawy o działalności pożytku publicznego i wolontariacie w ramach „Programu współpracy Gminy Komańcza z organizacjami pozarządowymi na rok 2020” – dotacja na zadania priorytetowe: „Działalność na rzecz rodziny, macierzyństwa, rodzicielstwa, upowszechniania i ochrony praw dziecka”			2 000,00
900	90019	Dotacja na zakup kompostowników dla mieszkańców Gminy Komańcza – zgodnie z Uchwałą Nr XVII/63/11 Rady Gminy Komańcza z dnia 16.09.2011 r.			2 000,00
900	90019	Dotacja na dofinansowanie budowy przydomowych oczyszczalni ścieków dla mieszkańców gminy Komańcza – zgodnie z uchwałą XXVII/102/12 Rady Gminy Komańcza z dnia 27.04.2012 r.			20 000,00
900	90095	Dotacja w ramach ustawy o działalności pożytku publicznego i wolontariacie w ramach „Programu współpracy Gminy Komańcza z organizacjami pozarządowymi na rok 2020” – dotacja na zadania priorytetowe: „Działalność na rzecz ekologii i ochrony			2 000,00

		zwierząt oraz ochrony dziedzictwa przyrodniczego”			
921	92105	Dotacja w ramach ustawy o działalności pożytku publicznego i wolontariacie w ramach „Programu współpracy Gminy Komańcza z organizacjami pozarządowymi na rok 2020” – dotacja na zadania priorytetowe: „Kultywowanie zwyczajów i tradycji wiejskich, ochrona dziedzictwa kulturowego oraz aktywowanie lokalnej społeczności”			2 000,00
921	92105	Dotacja w ramach ustawy o działalności pożytku publicznego i wolontariacie w ramach „Programu współpracy Gminy Komańcza z organizacjami pozarządowymi na rok 2020” – dotacja na zadania priorytetowe: „Kultywowanie zwyczajów i tradycji wiejskich, ochrona dziedzictwa kulturowego”			2 000,00
926	92605	Finansowanie zadań zleconych do realizacji stowarzyszeniom w trybie ustawy o sporcie w miejscowości Komańcza			4 500,00
926	92605	Dotacja w ramach ustawy o działalności pożytku publicznego i wolontariacie w ramach „Programu współpracy Gminy Komańcza z organizacjami pozarządowymi na rok 2020” – dotacja na zadania priorytetowe: „Wspieranie i upowszechnianie kultury fizycznej i sportu”			3 000,00
926	92605	Dotacja w ramach ustawy o działalności pożytku publicznego i wolontariacie w ramach „Programu współpracy Gminy Komańcza z organizacjami pozarządowymi na rok 2020” – dotacja na zadania			2 000,00

		priorytetowe: „Wspieranie i upowszechnianie kultury fizycznej i sportu”			
		<b>Ogółem</b>	<b>1 665 061,07</b>		<b>286 041,35</b>

Nuiatodofee:

WOJT GMINY KOMANCZA

dr inż. Roman Bzdyk

## Projekt

### **Uchwała Nr .../.../2020 Rady Gminy Komańcza z dnia ..... 2020 roku**

#### **w sprawie zmian w wieloletniej prognozie finansowej Gminy Komańcza**

Na podstawie art.18 ust. 2 pkt 15 ustawy z dnia 8 marca 1990 r. o samorządzie gminnym (Dz.U. z 2020 r. poz.713), art., 226, art. 227, art. 228, art. 229 art.230 ust. 3 i 6 ustawy z dnia 27 sierpnia 2009 r. o finansach publicznych(Dz.U. 2019 r. 869 z późn.zm.)

#### **Rada Gminy Komańcza uchwała co następuje:**

##### § 1

Na podstawie Uchwały Nr XXII/180/2020 Rady Gminy Komańcza z dnia 31 sierpnia 2020 roku w sprawie zmian w uchwale budżetowej na 2020 rok, Uchwały Nr XXII/181/2020 Rady Gminy Komańcza z dnia 31 sierpnia 2020 roku w sprawie zmian w uchwale budżetowej na 2020 rok, Zarządzenia Nr 104/2020 Wójta Gminy Komańcza z dnia 31 sierpnia 2020 roku w sprawie zmian w budżecie Gminy Komańcza na 2020 rok, Zarządzenia Nr 104/A/2020 Wójta Gminy Komańcza z dnia 31 sierpnia 2020 roku w sprawie zmian w budżecie Gminy Komańcza na 2020 rok, Uchwały Nr XXIII/182/2020 Rady Gminy Komańcza z dnia 22 września 2020 roku w sprawie zmian w uchwale budżetowej na 2020 rok, Uchwały Nr XXIII/183/2020 Rady Gminy Komańcza z dnia 22 września 2020 roku w sprawie zmian w uchwale budżetowej na 2020 rok Uchwały Nr XXIII/186/2020 Rady Gminy Komańcza z dnia 22 września 2020 roku w sprawie zmian w uchwale budżetowej na 2020 rok, Zarządzenia Nr 123/2020 Wójta Gminy Komańcza z dnia 30 września 2020 roku w sprawie zmian w budżecie Gminy Komańcza na 2020 rok, Uchwały Nr XXIV/187/2020 Rady Gminy Komańcza z dnia 27 października 2020 roku w sprawie zmian w uchwale budżetowej na 2020 rok, Uchwały Nr XXIV/188/2020 Rady Gminy Komańcza z dnia 27 października 2020 roku w sprawie zmian w uchwale budżetowej na 2020 rok, Uchwały Nr XXIV/189/2020 Rady Gminy Komańcza z dnia 27 października 2020 roku w sprawie zmian w uchwale budżetowej na 2020 rok, Zarządzenia Nr 132/2020 Wójta Gminy Komańcza z dnia 30 października 2020 roku w sprawie zmian w budżecie Gminy Komańcza na 2020 rok, Zarządzenia Nr 139/2020 Wójta Gminy Komańcza z dnia 12 listopada 2020 roku w sprawie zmian w budżecie Gminy Komańcza na 2020 rok, Uchwały Nr XXV/194/2020 Rady Gminy Komańcza z dnia 30 listopada 2020 roku w sprawie zmian w uchwale budżetowej na 2020 rok, Zarządzenia Nr 149/2020 Wójta Gminy Komańcza z dnia 30 listopada 2020 roku w sprawie zmian w budżecie Gminy Komańcza na 2020 rok, Zarządzenia Nr 154/2020 Wójta Gminy Komańcza z dnia 4 grudnia w sprawie zmian w budżecie Gminy Komańcza na 2020 rok, oraz Uchwały Nr .../.../2020 Rady Gminy Komańcza z dnia ..... 2020 roku w sprawie zmian w uchwale budżetowej na 2020 rok, dokonuje się następujących zmian w wieloletniej prognozie finansowej Gminy Komańcza określonej w załączniku nr 1 do Uchwały Nr XVII/130/2020

Rady Gminy Komańcza z dnia 28 stycznia 2020 roku w sprawie uchwalenia wieloletniej prognozy finansowej Gminy Komańcza:

- w 2020 roku:

1. Zwiększa się dochody Gminy Komańcza o kwotę 2 240 843,41 zł

w tym:

- dochody bieżące o kwotę 1 352 048,33 zł

- dochody majątkowe o kwotę 888 795,08 zł

2. Zwiększa się wydatki Gminy Komańcza o kwotę 2 851 085,63 zł

w tym:

- wydatki bieżące o kwotę 1 492 329,98 zł

- wydatki majątkowe o kwotę 1 358 755,65 zł

#### § 2

Określa się Wieloletnią Prognozę Finansową Gminy Komańcza wraz z prognozowaną kwotą długu na lata 2020-2030 w brzmieniu jak w załączniku Nr 1 do niniejszej uchwały.

#### § 3

Określa się przedsięwzięcia, o których mowa w art. 226 ust. 4 ustawy o finansach publicznych, jak w załączniku Nr 2 do niniejszej uchwały.

#### § 4

Wykonanie uchwały powierza się Wójtowi Gminy Komańcza.

#### § 5

Uchwała wchodzi w życie z dniem podjęcia.

Wniosek  
WÓJT GMINY KOMANCZA  
dr inż. Roman Bzdyk

### Objaśnienia:

Przedłożona Radzie Gminy Komańcza wieloletnia prognoza finansowa wraz z prognozą kwoty długu na lata 2020-2030, zgodnie z załącznikiem nr 1 do niniejszej uchwały zawiera zmiany dochodów i wydatków zarówno bieżących, jak i majątkowych. Niniejsze zmiany są związane z pozyskaniem dodatkowych środków zarówno na zadania własne, jak i zleczone oraz wprowadzeniem ich do realizacji.

WÓJT GMINY KOMAŃCZA

*dr inż. Roman Bzdylec*



# Wieloletnia prognoza finansowa jednostki samorządu terytorialnego 1)

Załącznik Nr 1 do Uchwały Nr...../.....2020  
Rady Gminy Komańcza  
z dnia ..... 2020 r.  
w sprawie zmian w wieloletniej prognozie finansowej

Wyszczególnienie	z tego:											w tym:	
	1	z tego:					z tego:					z tego:	
		1.1	1.1.1	1.1.2	1.1.3	1.1.4	1.1.5	1.1.5.1	1.2	1.2.1	1.2.2	ze sprzedaży majątku <sup>x</sup>	z tytułu dotacji oraz środków przeznaczonych na inwestycje
Wykonanie 2017	17 107 161,92	16 664 408,31	1 817 239,00	28 000,00	3 718 760,00	4 617 111,87	6 097 227,69	2 253 000,00	442 753,61	439 177,53	39 846,83		
Wykonanie 2018	16 927 051,62	16 751 927,33	2 114 699,00	45 857,07	3 666 899,00	4 641 502,60	3 820 447,91	2 120 842,25	175 124,29	135 277,46	39 846,83		
Plan 3 kw. 2019	20 016 369,11	18 627 221,24	2 301 917,00	33 000,00	6 148 963,00	4 838 159,19	5 305 192,05	2 330 000,00	1 389 147,87	200 474,05	1 188 673,82		
Wykonanie 2019	18 737 762,97	18 471 432,15	2 323 677,00	46 277,39	6 235 243,00	5 158 464,92	4 702 978,03	2 231 189,90	266 330,82	244 345,02	21 985,80		
2020	23 586 117,11	21 754 458,83	2 314 553,00	50 000,00	7 669 275,00	6 340 076,78	5 380 554,05	2 378 000,00	1 831 658,28	346 769,20	1 484 889,08		
2021	19 639 740,10	19 339 266,05	2 373 286,00	37 925,00	6 941 793,00	4 946 520,00	5 039 742,05	2 437 450,00	300 474,05	300 474,05	0,00		
2022	20 129 700,10	19 829 226,05	2 432 618,00	38 873,00	6 959 147,00	5 070 186,00	5 328 402,05	2 498 386,00	300 474,05	300 474,05	0,00		
2023	20 632 942,10	20 332 468,05	2 493 434,00	39 845,00	6 976 545,00	5 197 841,00	5 624 803,05	2 560 842,00	300 474,05	300 474,05	0,00		
2024	21 148 665,10	21 028 665,10	2 555 435,00	40 841,00	7 150 958,00	5 326 478,00	5 954 953,10	2 624 863,00	120 000,00	120 000,00	0,00		
2025	21 677 381,10	21 557 381,10	2 619 321,00	41 862,00	7 329 731,95	5 459 640,00	6 106 826,15	2 690 485,00	120 000,00	120 000,00	0,00		
2026	22 219 315,10	22 119 315,10	2 684 804,00	42 908,00	7 512 975,00	5 596 131,00	6 282 497,10	2 757 747,00	100 000,00	100 000,00	0,00		
2027	22 774 797,10	22 674 797,10	2 751 924,00	43 981,00	7 700 799,00	5 736 035,00	6 442 058,10	2 826 691,00	100 000,00	100 000,00	0,00		
2028	23 344 156,10	23 244 156,10	2 820 722,00	45 080,00	7 893 319,00	5 879 436,00	6 605 599,10	2 894 358,00	100 000,00	100 000,00	0,00		
2029	23 927 770,10	23 827 770,10	2 891 240,00	46 207,00	8 090 652,00	6 026 422,00	6 773 249,10	2 966 792,00	100 000,00	100 000,00	0,00		

2030	24 564 214,10	24 454 214,10	2 963 521,00	47 362,00	8 292 918,30	6 177 083,00	6 973 329,80	3 040 962,00	100 000,00	100 000,00	0,00
------	---------------	---------------	--------------	-----------	--------------	--------------	--------------	--------------	------------	------------	------

<sup>1)</sup> Wzór może być stosowany także w układzie pionowym, w którym poszczególne pozycje są przedstawione w kolumnach, a łąka w wierszach.

<sup>2)</sup> Zgodnie z art. 227 ustawy z dnia 27 sierpnia 2009 r. o finansach publicznych (Dz. U. z 2019 r. poz. 869, z późn. zm.), zwaną dalej „ustawą”, wieloletnia prognoza finansowa obejmuje okres roku budżetowego oraz co najmniej trzech kolejnych lat. W sytuacji dłuższego okresu prognozowania finansowego wzór stosuje się dla lat wykraczających poza minimalny (4-letni) okres prognozy, wynikający z art. 227 ustawy.

<sup>3)</sup> W pozycji wykazuje się dochody o charakterze celowym, które jednostka otrzymuje od podmiotów zewnętrznych. W szczególności pozycja obejmuje dotacje celowe z budżetu państwa na zadania bieżące oraz dotacje i środki na finansowanie wydatków bieżących na realizację zadań finansowanych z udziałem środków, o których mowa w art. 5 ust. 1 pkt 2 i 3 ustawy. W pozycji nie wykazuje się natomiast dochodów związanych ze szczególnymi zasadami wykonywania budżetu jednostki wynikającymi z odrębnych ustaw, o których mowa w art. 237 ust. 1 ustawy.

<sup>4)</sup> W pozycji wykazuje się pozostałe dochody bieżące w szczególności kwoty podatków i opłat lokalnych.

Wyszczególnienie	Wydatki ogółem x	z tego:										w tym:	
		2	2.1	2.1.1	2.1.2	2.1.2.1	2.1.3	2.1.3.1	w tym:		2.2	2.2.1	2.2.1.1
									na wynagrodzenia i składki od nich naliczane	z tytułu poręczeń i gwarancji x			
Ip	2	2.1	2.1.1	2.1.2	2.1.2.1	2.1.3	2.1.3.1	2.1.3.2	2.1.3.3	2.2	2.2.1	2.2.1.1	
Wykonanie 2017	16 675 186,91	15 741 203,97	5 526 528,45	0,00	0,00	302 504,16	0,00	0,00	0,00	933 982,94	0,00	0,00	
Wykonanie 2018	17 070 873,66	16 461 032,21	5 746 116,33	0,00	0,00	229 214,63	0,00	0,00	0,00	609 841,45	0,00	0,00	
Plan 3 kw. 2019	20 165 925,67	18 007 895,42	6 716 496,19	0,00	0,00	234 533,46	0,00	0,00	0,00	2 158 030,25	0,00	20 000,00	
Wykonanie 2019	17 875 918,96	17 733 255,32	6 118 410,00	0,00	0,00	214 359,55	0,00	0,00	0,00	142 663,64	0,00	0,00	
2020	24 312 645,12	21 736 804,88	6 971 920,72	0,00	0,00	187 244,74	0,00	0,00	0,00	2 575 840,24	2 575 840,24	173 600,00	
2021	19 234 867,54	18 517 867,54	6 836 549,85	0,00	0,00	192 653,66	0,00	0,00	0,00	717 000,00	0,00	0,00	
2022	19 664 827,54	19 224 827,54	6 939 139,85	0,00	0,00	182 269,62	0,00	0,00	0,00	440 000,00	0,00	0,00	
2023	20 108 069,54	19 648 069,54	7 043 226,85	0,00	0,00	164 272,57	0,00	0,00	0,00	460 000,00	0,00	0,00	
2024	20 623 792,54	20 123 792,54	7 148 874,85	0,00	0,00	145 034,05	0,00	0,00	0,00	500 000,00	0,00	0,00	
2025	21 152 508,54	20 602 508,54	7 256 107,85	0,00	0,00	125 767,31	0,00	0,00	0,00	550 000,00	0,00	0,00	
2026	21 694 442,54	21 094 442,54	7 364 949,85	0,00	0,00	106 513,71	0,00	0,00	0,00	600 000,00	0,00	0,00	
2027	22 249 924,54	21 599 924,54	7 475 423,85	0,00	0,00	87 260,80	0,00	0,00	0,00	650 000,00	0,00	0,00	
2028	22 684 156,10	22 184 156,10	7 587 539,85	0,00	0,00	68 014,91	0,00	0,00	0,00	500 000,00	0,00	0,00	
2029	23 267 770,10	22 771 970,10	7 701 353,85	0,00	0,00	35 185,47	0,00	0,00	0,00	495 800,00	0,00	0,00	
2030	24 029 214,10	23 351 649,72	7 816 873,85	0,00	0,00	7 639,87	0,00	0,00	0,00	677 564,38	0,00	0,00	

Lp	Wyszczególnienie	Wynik budżetu x	w tym: Kwota prognozowanej nadwyżki budżetu przeznaczana na spłatę kredytów, pożyczek i wykup papierów wartościowych 5)	Przychody budżetu x	4.1	4.1.1	4.2	z tego:		w tym: na pokrycie deficytu budżetu x	4.3	4.3.1			
								Kredyty, pożyczki, emisja papierów wartościowych x	Nadwyżka budżetowa z lat ubiegłych x 6)				na pokrycie deficytu budżetu x	Wolne środki, o których mowa w art. 217 ust. 2 pkt 6 ustawy x	na pokrycie deficytu budżetu x
Wykonanie 2017		431 975,01	431 975,01	597 992,39	0,00	0,00	0,00	0,00	0,00	597 992,39	371 148,71				
Wykonanie 2018		-143 822,04	-143 822,04	0,00	0,00	0,00	0,00	0,00	0,00	0,00	0,00	0,00			
Plan 3 kw. 2019		-149 556,56	-149 556,56	434 429,12	0,00	0,00	0,00	0,00	0,00	434 429,12	149 556,56				
Wykonanie 2019		861 844,01	-149 556,56	434 429,12	0,00	0,00	0,00	0,00	0,00	434 429,12	149 556,56				
2020		-726 528,01	0,00	1 011 400,57	0,00	0,00	11 152,44	0,00	0,00	1 000 248,13	726 528,01				
2021		404 872,56	404 872,56	0,00	0,00	0,00	0,00	0,00	0,00	0,00	0,00	0,00			
2022		464 872,56	464 872,56	0,00	0,00	0,00	0,00	0,00	0,00	0,00	0,00	0,00			
2023		524 872,56	524 872,56	0,00	0,00	0,00	0,00	0,00	0,00	0,00	0,00	0,00			
2024		524 872,56	524 872,56	0,00	0,00	0,00	0,00	0,00	0,00	0,00	0,00	0,00			
2025		524 872,56	524 872,56	0,00	0,00	0,00	0,00	0,00	0,00	0,00	0,00	0,00			
2026		524 872,56	524 872,56	0,00	0,00	0,00	0,00	0,00	0,00	0,00	0,00	0,00			
2027		524 872,56	524 872,56	0,00	0,00	0,00	0,00	0,00	0,00	0,00	0,00	0,00			
2028		660 000,00	660 000,00	0,00	0,00	0,00	0,00	0,00	0,00	0,00	0,00	0,00			
2029		660 000,00	660 000,00	0,00	0,00	0,00	0,00	0,00	0,00	0,00	0,00	0,00			
2030		525 000,00	525 000,00	0,00	0,00	0,00	0,00	0,00	0,00	0,00	0,00	0,00			

5) Inne przeznaczenie nadwyżki budżetowej wymaga określenia w objaśnieniach do wieloletniej prognozy finansowej.

6) W pozycji należy ująć środki pieniężne znajdujące się na rachunku budżetu pochodzące z nadwyżek poprzednich budżetów, łącznie z niewykorzystanymi środkami, o których mowa w art. 217 ust. 2 pkt 8 ustawy.

Wyszczególnienie	z tego:				5	5.1	z tego:		
	4.4	w tym:		5.1.1			w tym:		
		na pokrycie deficytu budżetu x	Inne przychody niezwiązane z zaciąganiem długu x 7)				na pokrycie deficytu budżetu x	łączna kwota przypadających na dany rok kwot wyłączeń ustalonych w art. 243 ust. 3 ustawy x	kwota przypadających na dany rok kwot wyłączeń określonych w art. 243 ust. 3a ustawy x
Spłaty udzielonych pożyczek w latach ubiegłych x	4.4	4.4.1	4.5	4.5.1	5	5.1	5.1.1	5.1.1.1	5.1.1.2
Wykonanie 2017	0,00	0,00	0,00	0,00	0,00	0,00	0,00	0,00	0,00
Wykonanie 2018	0,00	0,00	0,00	0,00	224 872,56	224 872,56	0,00	0,00	0,00
Plan 3 kw. 2019	0,00	0,00	0,00	0,00	284 872,56	284 872,56	0,00	0,00	0,00
Wykonanie 2019	0,00	0,00	0,00	0,00	284 872,56	284 872,56	0,00	0,00	0,00
2020	0,00	0,00	0,00	0,00	284 872,56	284 872,56	0,00	0,00	0,00
2021	0,00	0,00	0,00	0,00	404 872,56	404 872,56	0,00	0,00	0,00
2022	0,00	0,00	0,00	0,00	464 872,56	464 872,56	0,00	0,00	0,00
2023	0,00	0,00	0,00	0,00	524 872,56	524 872,56	0,00	0,00	0,00
2024	0,00	0,00	0,00	0,00	524 872,56	524 872,56	0,00	0,00	0,00
2025	0,00	0,00	0,00	0,00	524 872,56	524 872,56	0,00	0,00	0,00
2026	0,00	0,00	0,00	0,00	524 872,56	524 872,56	0,00	0,00	0,00
2027	0,00	0,00	0,00	0,00	524 872,56	524 872,56	0,00	0,00	0,00
2028	0,00	0,00	0,00	0,00	660 000,00	660 000,00	0,00	0,00	0,00
2029	0,00	0,00	0,00	0,00	660 000,00	660 000,00	0,00	0,00	0,00
2030	0,00	0,00	0,00	0,00	525 000,00	525 000,00	0,00	0,00	0,00

7) W pozycji należy ująć w szczególności przychody pochodzące z prywatyzacji majątku jednostki samorządu terytorialnego.

Wyszczególnienie	Rozchody budżetu, z tego:										w tym:	Relacja zrównoważenia wydatków bieżących, o której mowa w art. 242 ustawy	
	liczba kwota przypadających na dany rok kwot ustawowych wyłączeń z limitu spłaty zobowiązań, z tego:												
	kwota wyłączeń z tytułu wcześniejszej spłaty zobowiązań, określonych w art. 243 ust. 3b ustawy	środkami nowego zobowiązania	z tego:			kwota przypadających na dany rok kwot pozostałych ustawowych wyłączeń z limitu spłaty zobowiązań *	inne rozchody niezwiązane ze spłatą długu, x	Kwota długu, x	kwota długu, którego planowana spłata dokonana się z wydatków x	Różnica między dochodami bieżącymi a wydatkami bieżącymi x			Różnica między dochodami bieżącymi skorygowanymi o środki <sup>b)</sup> a wydatkami bieżącymi x
			wolnymi środkami, o których mowa w art. 217 ust. 2 pkt 6 ustawy	innymi środkami	5.1.1.3.3								
5.1.1.3	5.1.1.3.1	5.1.1.3.2	5.1.1.3.3	5.1.1.4	5.2	6	6.1	7.1	7.2				
Wykonanie 2017	x	x	x	x	0,00	0,00	0,00	0,00	923 204,34	0,00	923 204,34	1 521 196,73	
Wykonanie 2018	x	x	x	x	0,00	0,00	0,00	0,00	290 895,12	0,00	290 895,12	290 895,12	
Plan 3 kw. 2019	x	x	x	x	0,00	0,00	0,00	0,00	619 325,82	0,00	619 325,82	1 053 754,94	
Wykonanie 2019	x	x	x	x	0,00	0,00	0,00	0,00	738 176,83	0,00	738 176,83	1 172 605,95	
2020	0,00	0,00	0,00	0,00	0,00	0,00	0,00	0,00	17 653,95	0,00	17 653,95	1 029 054,52	
2021	x	x	x	x	0,00	0,00	0,00	0,00	821 398,51	0,00	821 398,51	821 398,51	
2022	x	x	x	x	0,00	0,00	0,00	0,00	604 398,51	0,00	604 398,51	604 398,51	
2023	x	x	x	x	0,00	0,00	0,00	0,00	684 398,51	0,00	684 398,51	684 398,51	
2024	x	x	x	x	0,00	0,00	0,00	0,00	904 872,56	0,00	904 872,56	904 872,56	
2025	x	x	x	x	0,00	0,00	0,00	0,00	954 872,56	0,00	954 872,56	954 872,56	
2026	x	x	x	x	0,00	0,00	0,00	0,00	1 024 872,56	0,00	1 024 872,56	1 024 872,56	
2027	x	x	x	x	0,00	0,00	0,00	0,00	1 074 872,56	0,00	1 074 872,56	1 074 872,56	
2028	x	x	x	x	0,00	0,00	0,00	0,00	1 060 000,00	0,00	1 060 000,00	1 060 000,00	
2029	x	x	x	x	0,00	0,00	0,00	0,00	1 055 800,00	0,00	1 055 800,00	1 055 800,00	
2030	x	x	x	x	0,00	0,00	0,00	0,00	1 102 564,38	0,00	1 102 564,38	1 102 564,38	

b) Skorygowanie o środki dotyczy określonego w art. 242 ustawy powiększenia o odpowiednie dla roku prognozy przychody wskazane w art. 217 ust. 2 ustawy. Skutki finansowe wyłączeń ograniczenia, o którym mowa w art. 242 ustawy, zawarte w innych ustawach należy ująć w objaśnieniach dołączanych do wieloletniej prognozy finansowej zgodnie z art. 226 ust. 2a ustawy.

Wskaźnik spłaty zobowiązań							
Lp	8.1	8.2		8.3	8.3.1	8.4	8.4.1
	Relacja określona po lewej stronie nierówności we wzorze, o którym mowa w art. 243 ust. 1 ustawy (po uwzględnieniu zobowiązań związku współtworzonego przez jednostkę samorządu terytorialnego oraz po uwzględnieniu ustawowych wyłączeń przypadających na dany rok) <sup>x</sup>	Relacja określona po prawej stronie nierówności we wzorze, o którym mowa w art. 243 ust. 1 ustawy, ustalona dla danego roku (wskaźnik jednoroczny) <sup>x</sup>	Dopuszczalny limit spłaty zobowiązań określony po prawej stronie nierówności we wzorze, o którym mowa w art. 243 ustawy, po uwzględnieniu ustawowych wyłączeń, obliczony w oparciu o plan 3 kwartału roku poprzedzającego pierwszy rok prognozy (wskaźnik ustalony w oparciu o średnią arytmetyczną z poprzednich lat) <sup>x</sup>	Dopuszczalny limit spłaty zobowiązań określony po prawej stronie nierówności we wzorze, o którym mowa w art. 243 ustawy, po uwzględnieniu ustawowych wyłączeń, obliczony w oparciu o plan 3 kwartału roku poprzedzającego pierwszy rok prognozy (wskaźnik ustalony w oparciu o średnią arytmetyczną z poprzednich lat) <sup>x</sup>	Informacja o spełnieniu wskaźnika spłaty zobowiązań określonego w art. 243 ustawy, po uwzględnieniu zobowiązań związku współtworzonego przez jednostkę samorządu terytorialnego oraz po uwzględnieniu ustawowych wyłączeń, obliczonego w oparciu o wykonanie roku poprzedzającego rok budżetowy <sup>x</sup>	Informacja o spełnieniu wskaźnika spłaty zobowiązań określonego w art. 243 ustawy, po uwzględnieniu zobowiązań związku współtworzonego przez jednostkę samorządu terytorialnego oraz po uwzględnieniu ustawowych wyłączeń, obliczonego w oparciu o wykonanie roku poprzedzającego rok budżetowy <sup>x</sup>	
Wykonanie 2017	0,00%	x	13,82%	x	x	x	x
Wykonanie 2018	0,00%	x	5,15%	x	x	x	x
Plan 3 kw. 2019	0,00%	6,53%	7,99%	x	x	x	x
Wykonanie 2019	0,00%	11,28%	13,12%	x	x	x	x
2020	3,06%	1,33%	3,56%	8,99%	10,70%	TAK	TAK
2021	4,15%	7,05%	9,13%	5,57%	7,28%	TAK	TAK
2022	4,38%	5,33%	7,37%	6,90%	8,61%	TAK	TAK
2023	4,55%	5,61%	7,59%	6,69%	6,69%	TAK	TAK
2024	4,27%	6,69%	7,45%	8,03%	8,03%	TAK	TAK
2025	4,04%	6,71%	x	7,47%	7,47%	TAK	TAK
2026	3,82%	6,85%	x	5,61%	6,29%	TAK	TAK
2027	3,61%	6,86%	x	5,65%	5,65%	TAK	TAK
2028	4,19%	6,50%	x	6,44%	6,44%	TAK	TAK
2029	3,91%	6,13%	x	6,36%	6,36%	TAK	TAK
2030	2,91%	6,07%	x	6,48%	6,48%	TAK	TAK

Wyszczególnienie



Finansowanie programów, projektów lub zadań realizowanych z udziałem środków, o których mowa w art. 5 ust. 1 pkt 2 i 3 ustawy											
Lp	9.1	9.1.1	9.1.1.1	w tym:		9.2	w tym:		9.3	w tym:	
				Dochody bieżące na programy, projekty lub zadania finansowane z udziałem środków, o których mowa w art. 5 ust. 1 pkt 2 i 3 ustawy x	Dotacje i środki o charakterze bieżącym na realizację programu, projektu lub zadania finansowanego z udziałem środków, o których mowa w art. 5 ust. 1 pkt 2 ustawy x		Dochody majątkowe na programy, projekty lub zadania finansowane z udziałem środków, o których mowa w art. 5 ust. 1 pkt 2 i 3 ustawy	Dochody majątkowe na programy, projekty lub zadania finansowane z udziałem środków, o których mowa w art. 5 ust. 1 pkt 2 ustawy		Wydaki bieżące na programy, projekty lub zadania finansowane z udziałem środków, o których mowa w art. 5 ust. 1 pkt 2 i 3 ustawy x	Wydaki bieżące na programy, projekty lub zadania finansowane z udziałem środków, o których mowa w art. 5 ust. 1 pkt 2 ustawy
Wyszczególnienie											
Wykonanie 2017	0,00	0,00	0,00	0,00	0,00	0,00	0,00	0,00	0,00	0,00	0,00
Wykonanie 2018	0,00	31 217,40	0,00	0,00	0,00	0,00	0,00	0,00	0,00	0,00	0,00
Plan 3 kw. 2019	0,00	503 015,32	0,00	0,00	0,00	0,00	0,00	0,00	0,00	549 815,32	0,00
Wykonanie 2019	0,00	0,00	0,00	0,00	0,00	0,00	0,00	0,00	0,00	549 815,32	0,00
2020	99 990,00	99 990,00	99 990,00	171 094,00	171 094,00	171 094,00	171 094,00	99 990,00	99 990,00	99 990,00	99 990,00
2021	0,00	0,00	0,00	0,00	0,00	0,00	0,00	0,00	0,00	0,00	0,00
2022	0,00	0,00	0,00	0,00	0,00	0,00	0,00	0,00	0,00	0,00	0,00
2023	0,00	0,00	0,00	0,00	0,00	0,00	0,00	0,00	0,00	0,00	0,00
2024	0,00	0,00	0,00	0,00	0,00	0,00	0,00	0,00	0,00	0,00	0,00
2025	0,00	0,00	0,00	0,00	0,00	0,00	0,00	0,00	0,00	0,00	0,00
2026	0,00	0,00	0,00	0,00	0,00	0,00	0,00	0,00	0,00	0,00	0,00
2027	0,00	0,00	0,00	0,00	0,00	0,00	0,00	0,00	0,00	0,00	0,00
2028	0,00	0,00	0,00	0,00	0,00	0,00	0,00	0,00	0,00	0,00	0,00
2029	0,00	0,00	0,00	0,00	0,00	0,00	0,00	0,00	0,00	0,00	0,00
2030	0,00	0,00	0,00	0,00	0,00	0,00	0,00	0,00	0,00	0,00	0,00

Informacje uzupełniające o wybranych kategoriach finansowych											
Lp	Wydaki majątkowe na programy, projekty lub zadania finansowane z udziałem środków, o których mowa w art. 5 ust. 1 pkt 2 i 3 ustawy	w tym:		Wydaki objęte limitem, o którym mowa w art. 226 ust. 3 pkt 4 ustawy	z tego:		Wydaki bieżące na pokrycie ujemnego wyniku finansowego samodzielnego publicznego zakładu opieki zdrowotnej	Wydaki na spłatę zobowiązań przejmowanych w związku z likwidacją lub przekształceniem samodzielnego publicznego zakładu opieki zdrowotnej	Kwota zobowiązań związku współtworzonego przez jednostkę samorządu terytorialnego przypadających do spłaty w danym roku budżetowym, podlegająca doliczeniu zgodnie z art. 244 ustawy <sup>x</sup>	Kwota zobowiązań wynikających z przejęcia przez jednostkę samorządu terytorialnego zobowiązań po likwidowanych i przekształcanych samorządowych osobach prawnych	
		Wydatki majątkowe na programy, projekty lub zadania finansowane z udziałem środków, o których mowa w art. 5 ust. 1 pkt 2 ustawy	w tym: finansowane środkami określonymi w art. 5 ust. 1 pkt 2 ustawy		bieżące	majątkowe					
	9.4	9.41	9.4.1.1	10.1	10.1.1	10.1.2	10.2	10.3	10.4	10.5	
Wykonanie 2017	0,00	0,00	0,00	0,00	0,00	0,00	0,00	0,00	0,00	0,00	
Wykonanie 2018	0,00	0,00	0,00	0,00	0,00	0,00	0,00	0,00	0,00	0,00	
Plan 3 kw. 2019	0,00	0,00	0,00	0,00	0,00	0,00	0,00	0,00	0,00	0,00	
Wykonanie 2019	0,00	0,00	0,00	0,00	0,00	0,00	0,00	0,00	0,00	0,00	
2020	268 890,00	268 890,00	171 094,00	147 924,00	0,00	147 924,00	0,00	0,00	0,00	0,00	
2021	662 700,00	662 700,00	421 676,00	662 700,00	0,00	662 700,00	0,00	0,00	0,00	0,00	
2022	0,00	0,00	0,00	0,00	0,00	0,00	0,00	0,00	0,00	0,00	
2023	0,00	0,00	0,00	0,00	0,00	0,00	0,00	0,00	0,00	0,00	
2024	0,00	0,00	0,00	0,00	0,00	0,00	0,00	0,00	0,00	0,00	
2025	0,00	0,00	0,00	0,00	0,00	0,00	0,00	0,00	0,00	0,00	
2026	0,00	0,00	0,00	0,00	0,00	0,00	0,00	0,00	0,00	0,00	
2027	0,00	0,00	0,00	0,00	0,00	0,00	0,00	0,00	0,00	0,00	
2028	0,00	0,00	0,00	0,00	0,00	0,00	0,00	0,00	0,00	0,00	
2029	0,00	0,00	0,00	0,00	0,00	0,00	0,00	0,00	0,00	0,00	
2030	0,00	0,00	0,00	0,00	0,00	0,00	0,00	0,00	0,00	0,00	

Informacje uzupełniające o wybranych kategoriach finansowych

Wyszczególnienie	10.6 Spłaty, o których mowa w poz. 5.1, wyłączone z tytułu zobowiązań już zaciągniętych x	10.7 Wydatki zmniejszające dług x	10.7.1 spłata zobowiązań wymagalnych z lat poprzednich, innych niż w poz. 10.7.3 x	10.7.2 spłata zobowiązań zaliczanych do tytułu dłużnego – kredyt i pożyczka x	w tym:			10.7.3 wypłaty z tytułu wymagalnych poręczeń i gwarancji x	10.8 Kwota wzrostu(+)/spadku(-) kwoty długu wynikająca z operacji niekasowych (m.in. umorzenia, różnice kursowe)	10.9 Wcześniejsza spłata zobowiązań, wyłączona z limitu spłaty zobowiązań, dokonywana w formie wydatków budżetowych	10.10 Wykup papierów wartościowych, spłaty rat kredytów i pożyczek wraz z należnymi odsetkami i dyskontem, odpowiednio emitowanych lub zaciągniętych do równowartości kwoty ubytku w wykonanych dochodach, jednostki samorządu terytorialnego będącego skutkiem wystąpienia COVID-19 x	10.11 Wydatki bieżące podlegające ustawowemu wyłączeniu z limitu spłaty zobowiązań <sup>9)</sup>
					w tym:		10.7.2.1 zobowiązań zaciągniętych po dniu 1 stycznia 2019 r. x					
					10.7.2.1.1 bieżące x	10.7.2.1.2 dokonywana w formie wydatku budżetowego x						
Lp												
Wykonanie 2017	0,00	0,00	0,00	0,00	0,00	x	x	0,00	0,00	x	0,00	0,00
Wykonanie 2018	0,00	0,00	0,00	0,00	0,00	x	x	0,00	0,00	x	0,00	0,00
Plan 3 kw. 2019	0,00	0,00	0,00	0,00	0,00	0,00	0,00	0,00	0,00	x	0,00	0,00
Wykonanie 2019	0,00	0,00	0,00	0,00	0,00	0,00	0,00	0,00	0,00	x	0,00	0,00
2020	284 872,56	0,00	0,00	0,00	0,00	0,00	0,00	0,00	0,00	0,00	0,00	0,00
2021	0,00	0,00	0,00	0,00	0,00	0,00	0,00	0,00	0,00	x	0,00	0,00
2022	0,00	0,00	0,00	0,00	0,00	0,00	0,00	0,00	0,00	x	0,00	0,00
2023	0,00	0,00	0,00	0,00	0,00	0,00	0,00	0,00	0,00	x	0,00	0,00
2024	0,00	0,00	0,00	0,00	0,00	0,00	0,00	0,00	0,00	x	0,00	0,00
2025	0,00	0,00	0,00	0,00	0,00	0,00	0,00	0,00	0,00	x	0,00	0,00
2026	0,00	0,00	0,00	0,00	0,00	0,00	0,00	0,00	0,00	x	0,00	0,00
2027	0,00	0,00	0,00	0,00	0,00	0,00	0,00	0,00	0,00	x	0,00	0,00
2028	0,00	0,00	0,00	0,00	0,00	0,00	0,00	0,00	0,00	x	0,00	0,00
2029	0,00	0,00	0,00	0,00	0,00	0,00	0,00	0,00	0,00	x	0,00	0,00
2030	0,00	0,00	0,00	0,00	0,00	0,00	0,00	0,00	0,00	x	0,00	0,00

9) W pozycji należy ująć kwoty wydatków bieżących, o które zostają pomniejszone wydatki bieżące budżetu przy wyliczaniu limitu spłaty zobowiązań określonego po prawej stronie nierówności we wzorze, o którym mowa w art. 243 ustawy, na podstawie odrębnych ustaw, bez wydatków bieżących na obsługę długu. W szczególności należy ująć wydatki poniesione w celu realizacji zadań związanych z przeciwdziałaniem COVID-19.

Informacje zawarte w tej części wieloletniej prognozy finansowej, w tym o spełnieniu relacji określonej w art. 243 ustawy zostaną automatycznie wygenerowane przez aplikację wskazaną przez Ministra Finansów, o której mowa w § 4 ust. 1, na podstawie danych historycznych oraz prognozowanych przez jednostkę samorządu terytorialnego. Automatycznie wyliczenia danych na podstawie wartości historycznych i prognozowanych przez jednostkę samorządu terytorialnego dotyczą w szczególności także pozycji 8.3 – 8.3.1 i pozycji z sekcji 12.

x - pozycje oznaczone symbolem „x” sporządza się na okres prognozy kwoty długu, zgodnie z art. 227 ust. 2 ustawy. Okres ten nie podlega wydkżeniu w sytuacji planowania wydatków z tytułu niewymagalnych poręczeń i gwarancji. W przypadku planowania wydatków z tytułu niewymagalnych poręczeń i gwarancji, wykraczających poza wspomniany okres, należy zamieścić w objaśnieniach do wieloletniej prognozy finansowej.

**WOJŚĆ GMINY KOMARCZA**  
*dr inż. Kamil Białyk*

## Wykaz przedsięwzięć do WPF

Załącznik Nr 2 do Uchwały Nr ...../2020  
Rady Gminy Komańcza  
z dnia..... r.  
w sprawie zmian w wieloletniej prognozie finansowej

kwoty w zł

L.p.	Nazwa i cel	Jednostka odpowiedzialna lub koordynująca	Okres realizacji		Łączne nakłady finansowe	Limit 2020	Limit 2021	Limit 2022	Limit 2023	Limit zobowiązań
			Od	Do						
1	Wydatki na przedsięwzięcia-ogółem (1.1+1.2+1.3)				810 624,00	147 924,00	662 700,00	0,00	0,00	810 624,00
1.a	- wydatki bieżące				0,00	0,00	0,00	0,00	0,00	0,00
1.b	- wydatki majątkowe				810 624,00	147 924,00	662 700,00	0,00	0,00	810 624,00
1.1	Wydatki na programy, projekty lub zadania związane z programami realizowanymi z udziałem środków, o których mowa w art.5 ust.1 pkt 2 i 3 ustawy z dnia 27 sierpnia 2009 r. o finansach publicznych (Dz.U.Nr 157, poz.1240,z późn.zm.), z tego:				810 624,00	147 924,00	662 700,00	0,00	0,00	810 624,00
1.1.1	- wydatki bieżące				0,00	0,00	0,00	0,00	0,00	0,00
1.1.2	- wydatki majątkowe				810 624,00	147 924,00	662 700,00	0,00	0,00	810 624,00
1.1.2.1	Rozbudowa i przebudowa systemu gospodarki wodno- ściekowej na terenie Gminy Komańcza - Poprawa warunków życia mieszkańców Gminy Komańcza poprzez rozbudowę systemu gospodarki osadami ściekowymi na obiekcie oczyszczalni w Rzepedzi oraz budowę uzupełniającego ujęcia wody w Czysztogarbie i Wisłoku Wielkim, a także rozbudowę ujęcia wody w Jaworniku.	Urząd Gminy	2020	2021	810 624,00	147 924,00	662 700,00	0,00	0,00	810 624,00
1.2	Wydatki na programy, projekty lub zadania związane z umowami partnerstwa publiczno-prywatnego, z tego:				0,00	0,00	0,00	0,00	0,00	0,00
1.2.1	- wydatki bieżące				0,00	0,00	0,00	0,00	0,00	0,00
1.2.2	- wydatki majątkowe				0,00	0,00	0,00	0,00	0,00	0,00
1.3	Wydatki na programy, projekty lub zadania pozostałe (inne niż wymienione w pkt 1.1 i 1.2),z tego				0,00	0,00	0,00	0,00	0,00	0,00
1.3.1	- wydatki bieżące				0,00	0,00	0,00	0,00	0,00	0,00
1.3.2	- wydatki majątkowe				0,00	0,00	0,00	0,00	0,00	0,00

**WÓJT GMINY KOMAŃCZA**  
*dr inż. Roman Bężyk*



**Uchwała Nr .....**  
**Rady Gminy Komańcza**  
**z dnia .....**

**w sprawie współpracy Gminy Komańcza z Powiatem Sanockim w wykonaniu inwestycji rozbudowy drogi powiatowej nr 2259R Rzepedź - Kalnica – Mchawa wraz z obiektem mostowym oraz przebudowa drogi nr 2259R Rzepedź - Kalnica – Mchawa.**

Na podstawie art. 18 ust. 1 ustawy z dnia 8 marca 1990 roku o samorządzie gminnym (t.j. Dz. U. z 2020r. poz. 713)

**Rada Gminy Komańcza**  
**uchwała, co następuje:**

**§ 1**

Rada Gminy Komańcza wyraża wolę współpracy z Powiatem Sanockim w wykonaniu inwestycji polegającej na rozbudowie drogi powiatowej nr 2259R Rzepedź - Kalnica – Mchawa w km od 0+400 do 0+650 wraz z obiektem mostowym w km 0+500 oraz przebudowa drogi nr 2259R Rzepedź - Kalnica – Mchawa w dalszych jej odcinkach.

**§ 2**


Gmina Komańcza w przypadku zawarcia porozumienia zobowiązuje się do wyrażenia zgody na zabezpieczenie środków finansowych stanowiących pomoc finansową Gminy dla Powiatu Sanockiego na wykonanie inwestycji, o których mowa w §1 uchwały w wysokości 30 000,00 zł (słownie złotych: trzydzieści tysięcy 00/100) na projekt budowlany rozbudowy drogi nr 2259R Rzepedź - Kalnica – Mchawa oraz 500 000,00 zł (słownie złotych: pięćset tysięcy 00/100) na przebudowę mostu oraz drogi w km 2+900 do km 4+790.

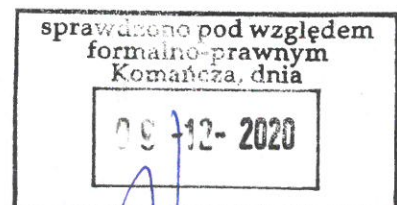
**§3**

Wykonanie uchwały powierza się Wójtowi Gminy Komańcza.

**§ 4**

Uchwała wchodzi w życie z dniem podjęcia.

Nucioskądpuca:  
  
**WOJT GMINY KOMAŃCZA**  
**dr inż. Roman Bzdyk**



## Uzasadnienie

Działając w interesie publicznym Gmina Komańcza wyraża wolę nawiązania współpracy ze Starostwem Powiatowym w Sanoku celem wykonania zadań inwestycyjnych pn. „Rozbudowa drogi powiatowej nr 2259R Rzepedź - Kalnica – Mchawa w km od 0+400 do 0+650 wraz z obiektem mostowym w km 0+500” oraz przebudowy drogi nr 2259R Rzepedź - Kalnica – Mchawa w dalszych jej odcinkach.

Niniejsza droga wraz z mostem pełni ważną funkcję komunikacyjną oraz w przyszłości połączy dwa powiaty sanocki i leski. Ułatwi znacznie komunikację i skróci czas dojazdu pracownikom zakładów drzewnych oraz Nadleśnictwa.

W naszej opinii stanowić będzie odpowiedź na rosnące zapotrzebowanie mieszkańców na bezpieczeństwo ruchu drogowego oraz zwiększenia komfortu jazdy.

Obecny stan drogi znajduje się w niezadowalającym stanie technicznym ponadto zły stan techniczny mostu oraz występujące uciążliwości, wynikające ze zwiężenia oraz ograniczenia tonażowego mostu na w rzece Osława , która z uwagi na swój naturalny górski charakter stanowi stałe zagrożenie dla jego drewnianej konstrukcji, są najważniejszym argumentem naszych starań.


Przebudowa drogi wraz z obiektem mostowy stanowi bardzo ważną inwestycję i wskazane jest podjęcie uchwały przeznaczającej środki finansowe na jej realizację.

Ponadto Gmina Komańcza zobowiązuje się do zabezpieczenia środków finansowych stanowiących wkład własny na Gminy na wykonanie zadań inwestycyjnych

Podobne uchwały intencyjne zawarły m.in. Rada Gminy Lubaczów uchwała nr XII/109/2015 z dnia 30 października 2015r oraz uchwała nr XV/142/2015 z dnia 29 grudnia 2015r, Rada Gminy Korczyn uchwała nr XXV/183/2020 z dnia 24 lipca 2020 r, Rada Gminy Hyżne uchwała nr XXI/130/12 z dnia 29 sierpnia 2012r, Rada Gminy Czarna uchwała nr XLII/130/12 z dnia 27 kwietnia 2010 r.

Sporządził: *Tomasz Zieliński*



WÓJT GMINY KOMANCZA  
  
dr inż. *Roman Bzdyk*